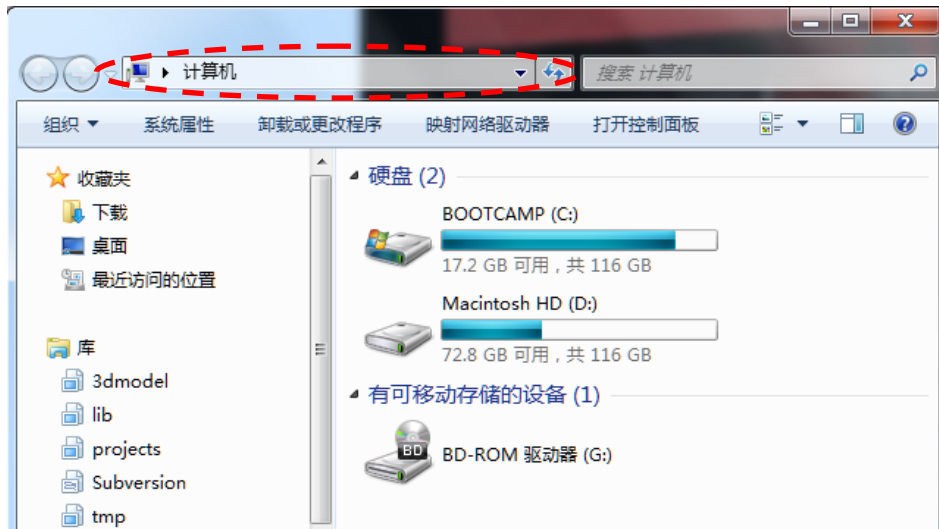


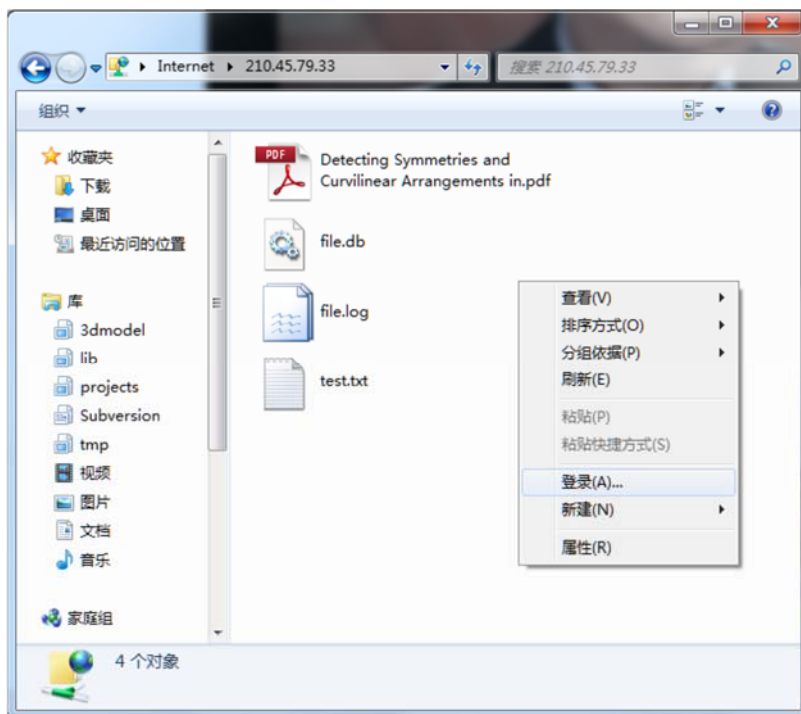
登录ftp并上传作业代码的方法

1. 打开"我的电脑"

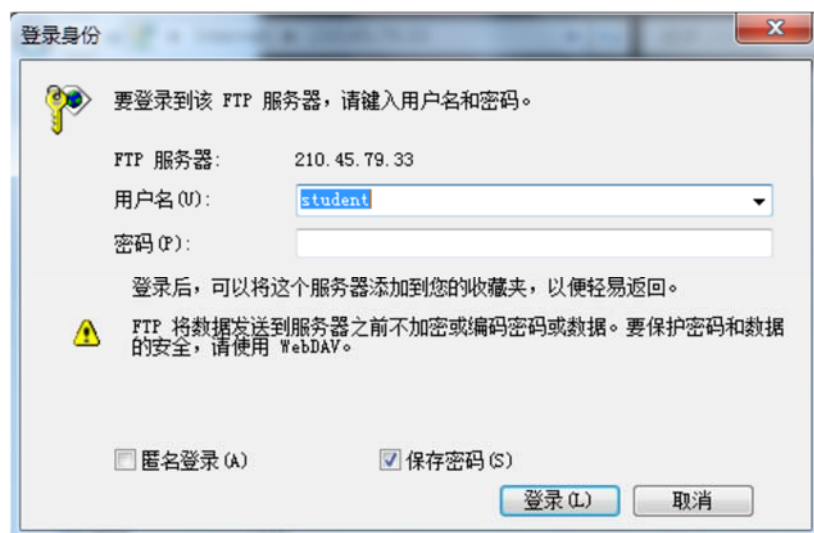


2. 在上方地址栏中输入 ftp://222.195.89.203 , 回车

3. 在空白处右键, 点击"登录"



4. 输入用户名 student, 登录



5. 将代码和 exe 压缩成一个文件，命名规则：学号_姓名_作业，如 PB12001999_张三_1.rar，复制并粘贴到 ftp 内。

附注<用命令行上传文件>:

用命令行上传文件的基本命令如下:

1. 将你所要发送的文件压缩后放到某一个目录之下
 2. 用 cd 命令切换到你的作业所在的目录，如果需要切换到别的分区，比如我的作业放在 D 盘，可以直接键入 D:
 3. ftp 222.195.89.203, 这条命令后，会有一个欢迎信息，然后需要你键入用户名和密码，你们所要使用的用户名是 student, 密码留空就好
 4. 最后一步，put 文件名，如果文件上传成功的话，会有提示信息
- 其他的问题见 FAQ

FAQ:

1. 无法访问 ftp, ip 无法 ping 通
A: 检查自己的网络连接，如果自己的网络连接没有问题，可能是服务器关机，请联系助教: lihang49@mail.ustc.edu.cn
2. 在资源管理器处无法访问
A: 按照上边的教程使用命令行访问，如果仍然有问题，请用管理员权限打开命令提示符.
3. 我用的不是 windows, 怎么办?
A: 按照上面类似的命令操作，ftp 命令是跨平台的，linux 和 Mac 均适用.
4. 无论如何都无法上传
A. 发送至 TA 邮箱: lihang49@mail.ustc.edu.cn